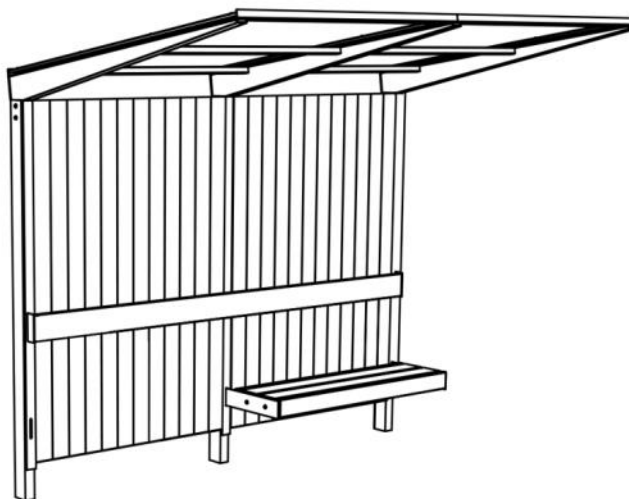


# Abris bus SIT

Longueur 5 m 58



**Description** : Structure en acier galvanisé thermo laqué. La toiture est composé de panneaux verre renforcé satiné d'épaisseur 8 mm. La paroi arrière est composée de bois de pin ou bois tropical . L'assise de la banquette est composée de 3 planches en bois tropical ou en bois de pin. Les planches de bois sont assemblées à la structure par des boulons en acier inoxydable.

## Dimensions

Hauteur : 2567 mm

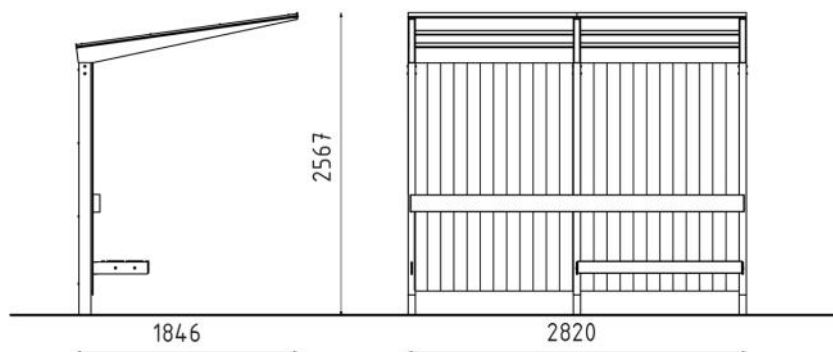
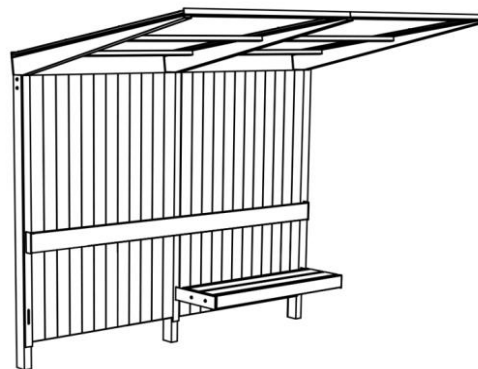
Largeur : 1846 mm

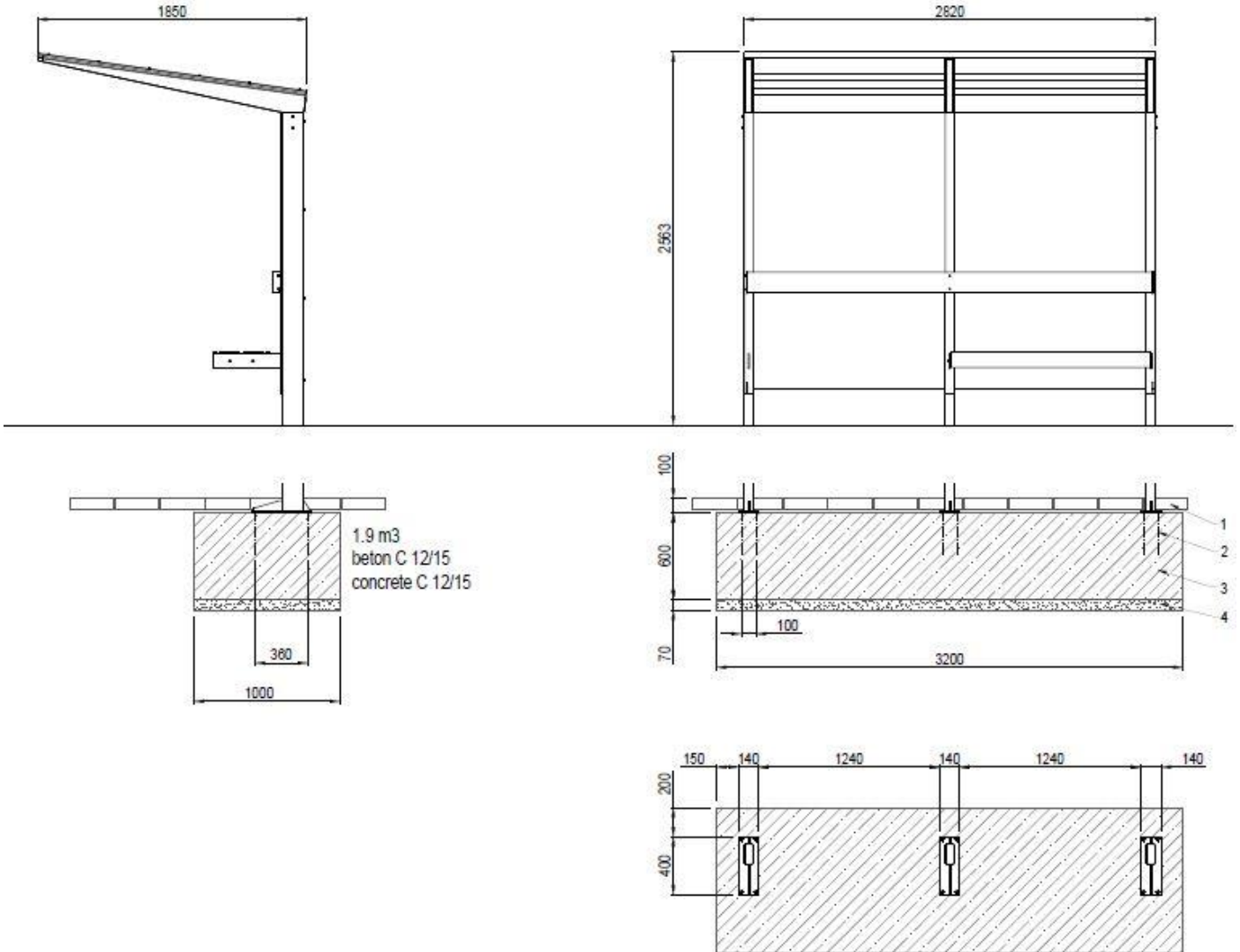
Longueur : 2820 mm

**Coloris standards** : RAL 7016 (gris anthracite), RAL 9005 (noir jet), RAL 9006 (aluminium blanc), RAL 9007 (aluminium gris).

**Traitement du bois** : Bois tropical traité avec de l'huile de teck.  
Pin thermo traité avec technique Thermowood, contient une protection UV.

**Options** : couleurs hors RAL standard.























LEGENDE :

- 1 Niveau sol 0
- 2 Tige d'ancrage M14 de lg min 300 mm
- 3 Massif béton
- 4 Fond de forme

# Matières et RAL

METAL				
	RAL 7016	RAL 9005	RAL 9006	RAL 9007
				
	ZINC	ACIER INOXYDABLE	ALUMINUM BRUT	
BOIS				
	BOIS TROPICAL	PIN	EPICEA	ACACIA
				
CHENE				
BETON				
	BETON LISSE BRUT	BETON LISSE ANTHRACITE	BETON LISSE BRIQUE ROUGE	BETON BROSE
VERRE				
	VERRE CLAIR	VERRE SATINE	POLYCARBONATE	