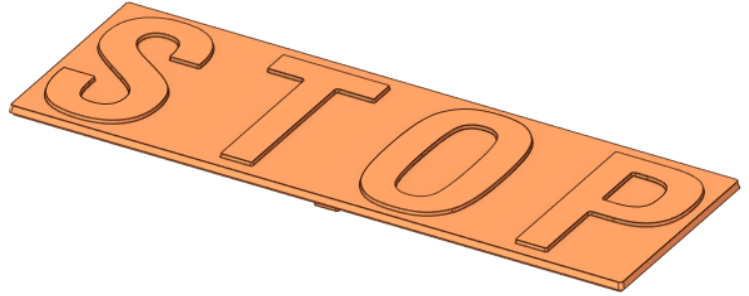
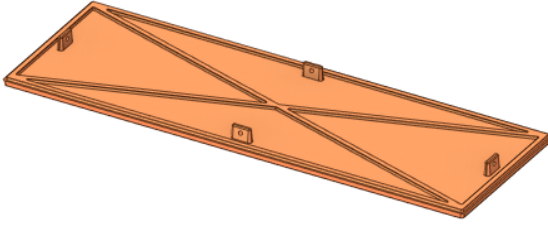


# PLAQUE STOP

## 900x300mm



**CARACTERISTIQUES :**

4 Pattes de scellements

**MATIERE :**

FORTE EN - GJS - 500 - 7

**REVETEMENT :**

OXYRU

**MARQUAGE et LOGO :**

STOP

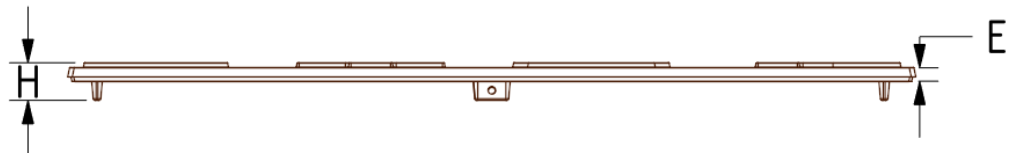
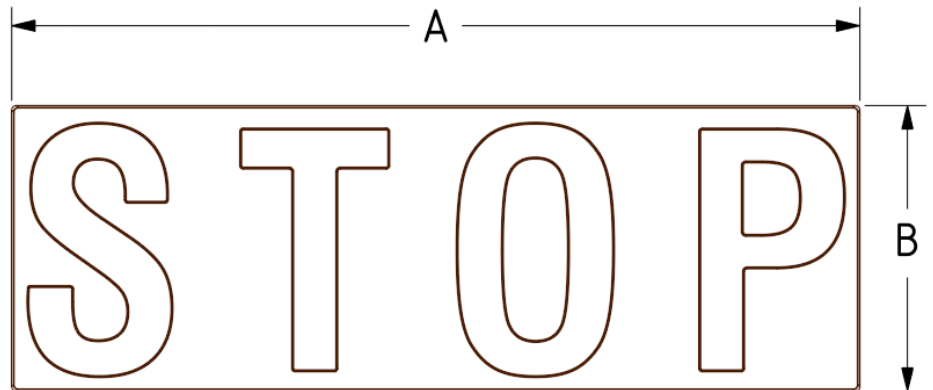
**OPTIONS :**

ALLONGE DE SCHELLEMENT

CODE	A	B	E	H
24627AV	900	300	18	35



CODE : 21675AV



Tolérance Dimensionnelle : ISO 8062-3 DCTG12	INDICE	00
	DATE	23/06/2023
	REDACTEUR	WBB
	VISA	<i>W</i>

Les caractéristiques de cette fiche technique sont données à titre indicatif sans valeur contractuelle, nous nous réservons le droit de les modifier dans le cadre de notre démarche d'évolution continue.