

# Chaise longue VELA

Avec pied rotatif



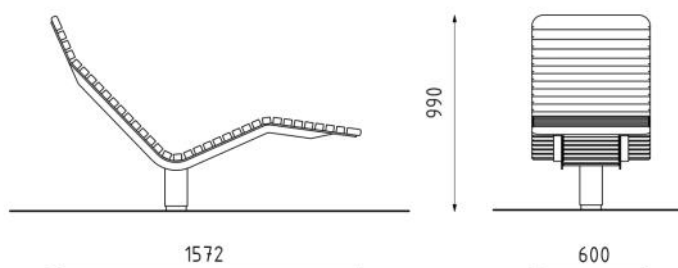
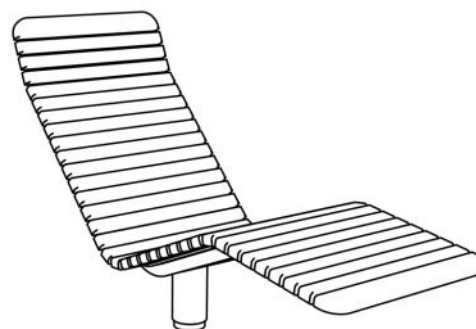
**Description** : Structure en acier soudé. Le piétement rotatif à 360 °, la rotation se bloque quand une personne est allongée sur la chaise longue. L'assise et le dossier sont composés de 2 lames rectangulaire de 70x32 mm et de 6 lames rectangulaire de 40x32 mm en bois tropical traité. Les planches de bois sont assemblées à la structure par des boulons en acier inoxydable.

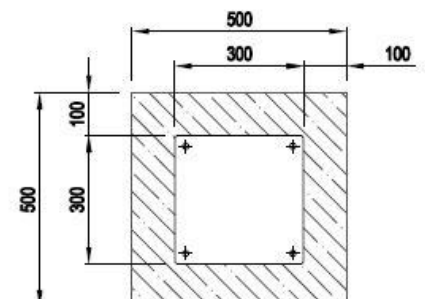
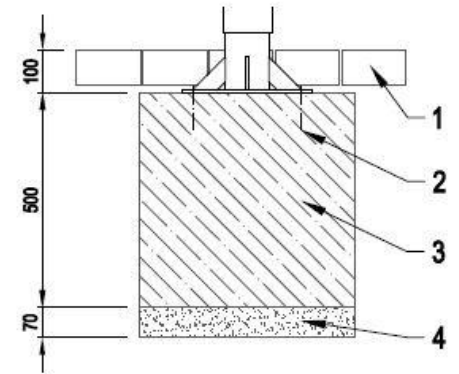
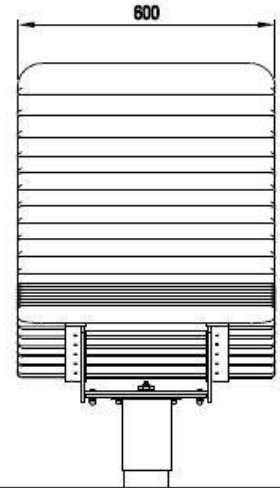
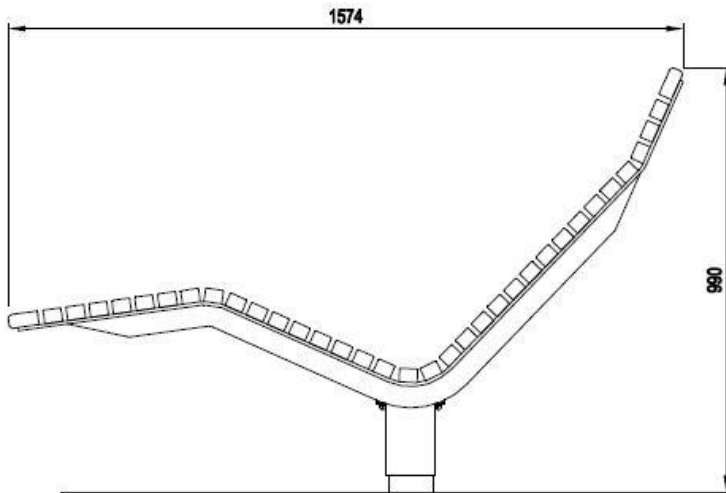
## Dimensions

Hauteur : 820 mm  
 Largeur : 600 mm  
 Longueur : 1586 mm

**Coloris standards** : RAL 7016 (gris anthracite), RAL 9005 (noir jet), RAL 9006 (aluminium blanc), RAL 9007 (aluminium gris).

**Traitement du bois** : Bois tropical avec de l'huile de teck.





0.13 m<sup>3</sup>  
beton C 12/15  
concrete C 12/15

LEGENDE :

- 1 Niveau sol 0
- 2 Tige d'ancrage M10 de lg min 100 mm
- 3 Massif béton
- 4 Fond de forme de profondeur min 70 mm
- 5 écrou pour sol en terre